



Vietnam Auditing  
and Valuation  
Company Limited

**CÔNG TY CỔ PHẦN THIẾT BỊ PHỤ TÙNG SÀI GÒN**  
**BÁO CÁO TÀI CHÍNH**

Cho năm tài chính kết thúc ngày 31/12/2021  
đã được kiểm toán

## **NỘI DUNG**

	Trang
<b>Báo cáo của Ban Tổng Giám đốc</b>	2-4
<b>Báo cáo kiểm toán độc lập</b>	5-6
<b>Báo cáo tài chính đã được kiểm toán</b>	
Bảng cân đối kế toán	7-8
Báo cáo kết quả hoạt động kinh doanh	9
Báo cáo lưu chuyển tiền tệ	10
Thuyết minh Báo cáo tài chính	11-29

## **BÁO CÁO CỦA BAN TỔNG GIÁM ĐỐC**

Ban Tổng Giám đốc Công ty Cổ phần Thiết bị Phụ tùng Sài Gòn (sau đây gọi tắt là “Công ty”) trình bày Báo cáo của mình và Báo cáo tài chính của Công ty cho năm tài chính kết thúc ngày 31/12/2021.

### **CÔNG TY**

Công ty Cổ phần Thiết bị Phụ tùng Sài Gòn hoạt động theo Giấy chứng nhận đăng ký doanh nghiệp số 0300542187 do Sở Kế hoạch và Đầu tư thành phố Hồ Chí Minh cấp lần đầu ngày 01/03/2005, đăng ký thay đổi lần thứ 26 ngày 24/03/2021.

Trụ sở chính của Công ty được đặt tại: 205A Nguyễn Xí, phường 26, quận Bình Thạnh, thành phố Hồ Chí Minh, Việt Nam.

Vốn điều lệ của Công ty là 203.528.360.000 VND (Bằng chữ: Hai trăm linh ba tỷ, năm trăm hai mươi tám triệu, ba trăm sáu mươi nghìn đồng Việt Nam).

Đại diện theo pháp luật của Công ty là ông Vũ Hà Nam, thẻ căn cước công dân số 001089002674 cấp ngày 29/10/2020 tại Cục cảnh sát Quản lý hành chính về trật tự xã hội.

### **HỘI ĐỒNG QUẢN TRỊ, BAN TỔNG GIÁM ĐỐC VÀ BAN KIỂM SOÁT**

#### **Hội đồng quản trị**

Các thành viên của Hội đồng quản trị trong năm và tại thời điểm lập báo cáo này gồm có:

<b>Họ và tên</b>	<b>Chức vụ</b>	<b>Thời điểm bổ nhiệm/miễn nhiệm</b>
Ông: Trịnh Nguyên Khánh	Chủ tịch	
Ông: Phạm Bảo Long	Thành viên	Miễn nhiệm từ ngày 28/04/2021
Ông: Nguyễn Đình Hiền	Thành viên	
Ông: Phạm Tiến Luật	Thành viên	
Ông: Trần Đức Phú	Thành viên	
Ông: Phạm Văn Minh	Thành viên	Bỏ nhiệm ngày 28/04/2021
Ông: Phạm Văn Minh	Thành viên	Miễn nhiệm ngày 19/10/2021
Ông: Vũ Hà Nam	Thành viên	Bỏ nhiệm ngày 19/10/2021

#### **Ban Tổng Giám đốc và Kế toán trưởng**

Các thành viên của Ban Tổng Giám đốc và Kế toán trưởng trong năm và tại thời điểm lập báo cáo này gồm:

<b>Họ và tên</b>	<b>Chức vụ</b>	<b>Thời điểm bổ nhiệm/miễn nhiệm</b>
Ông: Phạm Bảo Long	Tổng Giám đốc	Miễn nhiệm từ ngày 09/03/2021
Ông: Vũ Hà Nam	Tổng Giám đốc	Bỏ nhiệm từ ngày 09/03/2021
Ông: Nguyễn Đình Hiền	Phó Tổng Giám đốc	
Ông: Nguyễn Viết Hoàng	Kế toán trưởng	

**Ban Kiểm soát**

Các thành viên của Ban Kiểm soát trong năm và tại thời điểm lập báo cáo này gồm có:

Họ và tên	Chức vụ	Thời điểm bổ nhiệm/miễn nhiệm
Bà: Nghiêm Quỳnh Chi	Trưởng ban	Miễn nhiệm từ ngày 28/04/2021
Ông: Vũ Hà Nam	Thành viên	Miễn nhiệm từ ngày 28/04/2021
Bà: Nguyễn Thanh Tâm	Thành viên	Miễn nhiệm từ ngày 28/04/2021
Bà: Phạm Thị Thu Phương	Trưởng ban	Bổ nhiệm từ ngày 28/04/2021
Bà: Lê Thị Phương Mai	Thành viên	Bổ nhiệm từ ngày 28/04/2021
Ông: Nguyễn Hồ Ngọc	Thành viên	Bổ nhiệm từ ngày 28/04/2021
Ông: Nguyễn Hồ Ngọc	Thành viên	Miễn nhiệm từ ngày 19/10/2021
Bà: Lê Thị Thanh Thúy	Thành viên	Bổ nhiệm từ ngày 19/10/2021

**KIỂM TOÁN VIÊN**

Báo cáo tài chính cho năm tài chính kết thúc ngày 31/12/2021 của Công ty Cổ phần Thiết bị Phụ tùng Sài Gòn đã được kiểm toán bởi Công ty TNHH Kiểm toán và Thẩm định giá Việt Nam (AVA) - Công ty được Ủy Ban Chứng khoán Nhà nước Việt Nam chấp thuận được kiểm toán cho các đơn vị niêm yết, tổ chức phát hành và tổ chức kinh doanh chứng khoán tại Việt Nam theo Quyết định số 772/QĐ-UBCK ngày 19/11/2021.

**CÔNG BỐ TRÁCH NHIỆM CỦA BAN TỔNG GIÁM ĐỐC ĐỐI VỚI BÁO CÁO TÀI CHÍNH**

Ban Tổng Giám đốc Công ty chịu trách nhiệm về việc lập Báo cáo tài chính phản ánh trung thực, hợp lý tình hình hoạt động, kết quả hoạt động kinh doanh và tình hình lưu chuyển tiền tệ của công ty cho năm tài chính kết thúc ngày 31/12/2021. Trong quá trình lập Báo cáo tài chính, Ban Tổng Giám đốc Công ty cam kết đã tuân thủ các yêu cầu sau:

- Xây dựng và duy trì kiểm soát nội bộ mà Ban Tổng Giám đốc và Hội đồng quản trị Công ty xác định là cần thiết để đảm bảo cho việc lập và trình bày báo cáo tài chính không còn sai sót trọng yếu do gian lận hoặc do nhầm lẫn;
- Lựa chọn các chính sách kế toán thích hợp và áp dụng các chính sách này một cách nhất quán;
- Đưa ra các đánh giá và dự đoán hợp lý và thận trọng;
- Nêu rõ các chuẩn mực kế toán được áp dụng có tuân thủ hay không, có những áp dụng sai lệch trọng yếu đến mức cần phải công bố và giải thích trong Báo cáo tài chính hay không.
- Lập và trình bày các báo cáo tài chính trên cơ sở tuân thủ các chuẩn mực kế toán, chế độ kế toán và các quy định có liên quan hiện hành;
- Lập các báo cáo tài chính dựa trên cơ sở hoạt động kinh doanh liên tục, trừ trường hợp không thể cho rằng Công ty sẽ tiếp tục hoạt động kinh doanh.

Ban Tổng Giám đốc Công ty đảm bảo rằng các sổ kế toán được lưu giữ để phản ánh tình hình tài chính của Công ty, với mức độ trung thực, hợp lý tại bất cứ thời điểm nào và đảm bảo rằng Báo cáo tài chính tuân thủ các quy định hiện hành của Nhà nước. Đồng thời có trách nhiệm trong việc bảo đảm an toàn tài sản của Công ty và thực hiện các biện pháp thích hợp để ngăn chặn, phát hiện các hành vi gian lận và các vi phạm khác.

**CÔNG TY CỔ PHẦN THIẾT BỊ PHỤ TÙNG SÀI GÒN**

205A Nguyễn Xí, phường 26, quận Bình Thạnh, thành phố Hồ Chí Minh, Việt Nam

Ban Tổng Giám đốc Công ty cam kết rằng Báo cáo tài chính đã phản ánh trung thực và hợp lý tình hình tài chính của Công ty tại thời điểm ngày 31/12/2021, kết quả hoạt động kinh doanh và tình hình lưu chuyển tiền tệ cho năm tài chính kết thúc ngày 31/12/2021, phù hợp với chuẩn mực, chế độ kế toán Việt Nam và tuân thủ các quy định hiện hành có liên quan.

Ban Tổng Giám đốc Công ty cam kết rằng Công ty không vi phạm nghĩa vụ công bố thông tin theo quy định tại Thông tư số 96/2020/TT-BTC, ngày 16/11/2020 của Bộ Tài chính hướng dẫn về việc công bố thông tin trên Thị trường chứng khoán.

TP Hồ Chí Minh, ngày 14 tháng 02 năm 2022

**TM. Ban Tổng Giám đốc**  
**Tổng Giám đốc**



**Vũ Hà Nam**



Số: 210/BCKT/TC/NV6

## BÁO CÁO KIỂM TOÁN ĐỘC LẬP

**Kính gửi: Quý cổ đông, Hội đồng Quản trị và Ban Tổng Giám đốc  
Công ty Cổ phần Thiết bị Phụ tùng Sài Gòn**

Chúng tôi đã kiểm toán Báo cáo tài chính kèm theo của Công ty Cổ phần Thiết bị Phụ tùng Sài Gòn được lập ngày 14/02/2022 từ trang 07 đến trang 29, bao gồm Bảng cân đối kế toán tại ngày 31/12/2021, Báo cáo kết quả hoạt động kinh doanh, Báo cáo lưu chuyển tiền tệ cho năm tài chính kết thúc ngày 31/12/2021 và Bản thuyết minh Báo cáo tài chính.

### **Trách nhiệm của Ban Tổng Giám đốc**

Ban Tổng Giám đốc Công ty chịu trách nhiệm về việc lập và trình bày trung thực và hợp lý báo cáo tài chính của Công ty theo chuẩn mực kế toán, chế độ kế toán doanh nghiệp Việt Nam và các quy định pháp lý có liên quan đến việc lập và trình bày báo cáo tài chính và chịu trách nhiệm về kiểm soát nội bộ mà Ban Tổng Giám đốc xác định là cần thiết để đảm bảo cho việc lập và trình bày báo cáo tài chính không có sai sót trọng yếu do gian lận hoặc nhầm lẫn.

### **Trách nhiệm của Kiểm toán viên**

Trách nhiệm của chúng tôi là đưa ra ý kiến về báo cáo tài chính dựa trên kết quả của cuộc kiểm toán. Chúng tôi đã tiến hành kiểm toán theo các chuẩn mực kiểm toán Việt Nam. Các chuẩn mực này yêu cầu chúng tôi tuân thủ chuẩn mực và các quy định về đạo đức nghề nghiệp, lập kế hoạch và thực hiện cuộc kiểm toán để đạt được sự đảm bảo hợp lý về việc liệu báo cáo tài chính của Công ty có còn sai sót trọng yếu hay không.

Công việc kiểm toán bao gồm thực hiện các thủ tục nhằm thu thập các bằng chứng kiểm toán về các số liệu và thuyết minh trên báo cáo tài chính. Các thủ tục kiểm toán được lựa chọn dựa trên xét đoán của kiểm toán viên, bao gồm đánh giá rủi ro có sai sót trọng yếu trong báo cáo tài chính do gian lận hoặc nhầm lẫn. Khi thực hiện đánh giá các rủi ro này, kiểm toán viên đã xem xét kiểm soát nội bộ của Công ty liên quan đến việc lập và trình bày báo cáo tài chính trung thực, hợp lý nhằm thiết kế các thủ tục kiểm toán phù hợp với tình hình thực tế, tuy nhiên không nhằm mục đích đưa ra ý kiến về hiệu quả của kiểm soát nội bộ của Công ty. Công việc kiểm toán cũng bao gồm đánh giá tính thích hợp của các chính sách kế toán được áp dụng và tính hợp lý của các ước tính kế toán của Ban Tổng Giám đốc cũng như đánh giá việc trình bày tổng thể báo cáo tài chính.

Chúng tôi tin tưởng rằng các bằng chứng kiểm toán mà chúng tôi đã thu thập được là đầy đủ và thích hợp làm cơ sở cho ý kiến kiểm toán của chúng tôi.

## **Ý kiến của Kiểm toán viên**

Theo ý kiến của chúng tôi, Báo cáo tài chính đã phản ánh trung thực và hợp lý, trên các khía cạnh trọng yếu tình hình tài chính của Công ty Cổ phần Thiết bị Phụ tùng Sài Gòn tại ngày 31/12/2021, cũng như kết quả kinh doanh và các luồng lưu chuyển tiền tệ cho năm tài chính kết thúc ngày 31/12/2021, phù hợp với chuẩn mực và chế độ kế toán doanh nghiệp Việt Nam và các quy định pháp lý có liên quan đến việc lập và trình bày báo cáo tài chính.



---

**TRẦN TRÍ DŨNG**

**Phó Tổng Giám đốc**

Giấy CNĐKHN kiểm toán số: 0895-2018-126-1

Thay mặt và đại diện cho

**CÔNG TY TNHH KIỂM TOÁN VÀ  
THẨM ĐỊNH GIÁ VIỆT NAM (AVA)**

Hà Nội, ngày 08 tháng 03 năm 2022

---

**BÙI XUÂN NGUYỄN**

**Kiểm toán viên**

Giấy CNĐKHN kiểm toán số: 4029-2018-126-1

**BẢNG CÂN ĐỐI KẾ TOÁN**

Tại ngày 31/12/2021

Đơn vị tính: đồng

TÀI SẢN	Mã số	Thuyết minh	31/12/2021	01/01/2021
<b>A. TÀI SẢN NGẮN HẠN</b>	<b>100</b>		<b>17.302.449.038</b>	<b>13.171.552.001</b>
<b>I. Tiền và các khoản tương đương tiền</b>	<b>110</b>		<b>2.353.665.237</b>	<b>2.702.949.805</b>
1. Tiền	111	V.01	2.353.665.237	2.702.949.805
2. Các khoản tương đương tiền	112		-	-
<b>II. Đầu tư tài chính ngắn hạn</b>	<b>120</b>		<b>-</b>	<b>-</b>
<b>III. Các khoản phải thu ngắn hạn</b>	<b>130</b>		<b>11.865.314.655</b>	<b>7.159.711.712</b>
1. Phải thu ngắn hạn của khách hàng	131	V.02	11.201.302.655	7.079.711.712
2. Trả trước cho người bán ngắn hạn	132	V.03	244.012.000	-
3. Phải thu ngắn hạn khác	136	V.04	420.000.000	80.000.000
<b>IV. Hàng tồn kho</b>	<b>140</b>	<b>V.05</b>	<b>2.779.465.692</b>	<b>3.283.564.513</b>
1. Hàng tồn kho	141		2.788.261.692	3.292.360.513
2. Dự phòng giảm giá hàng tồn kho (*)	149		(8.796.000)	(8.796.000)
<b>V. Tài sản ngắn hạn khác</b>	<b>150</b>		<b>304.003.454</b>	<b>25.325.971</b>
1. Chi phí trả trước ngắn hạn	151	V.06	303.842.253	25.164.770
2. Thuế GTGT được khấu trừ	152		-	-
3. Thuế và các khoản khác phải thu Nhà nước	153	V.10	161.201	161.201
<b>B. TÀI SẢN DÀI HẠN</b>	<b>200</b>		<b>400.154.492.365</b>	<b>422.587.781.711</b>
<b>I. Các khoản phải thu dài hạn</b>	<b>210</b>		<b>24.600.000</b>	<b>24.600.000</b>
1. Phải thu dài hạn khác	216	V.04	24.600.000	24.600.000
<b>II. Tài sản cố định</b>	<b>220</b>		<b>396.119.570.677</b>	<b>419.495.413.321</b>
1. Tài sản cố định hữu hình	221	V.07	396.119.570.677	419.495.413.321
- Nguyên giá	222		597.122.695.723	595.928.352.895
- Giá trị hao mòn lũy kế(*)	223		(201.003.125.046)	(176.432.939.574)
<b>III. Bất động sản đầu tư</b>	<b>230</b>		<b>-</b>	<b>-</b>
<b>IV. Tài sản dở dang dài hạn</b>	<b>240</b>		<b>-</b>	<b>-</b>
<b>V. Đầu tư tài chính dài hạn</b>	<b>250</b>		<b>-</b>	<b>-</b>
<b>VI. Tài sản dài hạn khác</b>	<b>260</b>		<b>4.010.321.688</b>	<b>3.067.768.390</b>
1. Chi phí trả trước dài hạn	261	V.06	4.010.321.688	3.067.768.390
<b>TỔNG CỘNG TÀI SẢN</b>	<b>270</b>		<b>417.456.941.403</b>	<b>435.759.333.712</b>




**BẢNG CÂN ĐỐI KẾ TOÁN**

Tại ngày 31/12/2021  
(Tiếp theo)

NGUỒN VỐN	Mã số	Thuyết minh	Đơn vị tính: đồng	
			31/12/2021	01/01/2021
<b>A. NỢ PHẢI TRẢ</b>	<b>300</b>		<b>215.735.271.772</b>	<b>269.209.190.321</b>
<b>I. Nợ ngắn hạn</b>	<b>310</b>		<b>132.145.271.772</b>	<b>135.609.190.321</b>
1. Phải trả người bán ngắn hạn	311	V.08	4.309.795.486	7.092.668.995
2. Người mua trả tiền trước ngắn hạn	312	V.09	-	873.936.800
3. Thuế và các khoản phải nộp Nhà nước	313	V.10	2.425.354.714	974.058.259
4. Phải trả người lao động	314		655.514.000	226.389.000
5. Chi phí phải trả ngắn hạn	315	V.11	625.513.722	50.300.606.856
6. Phải trả ngắn hạn khác	319	V.12	51.056.242.813	13.734.079.374
7. Vay và nợ thuê tài chính ngắn hạn	320	V.13	72.121.449.516	61.298.149.516
8. Quỹ khen thưởng phúc lợi	322		951.401.521	1.109.301.521
<b>II. Nợ dài hạn</b>	<b>330</b>		<b>83.590.000.000</b>	<b>133.600.000.000</b>
1. Phải trả dài hạn khác	337	V.12	90.000.000	-
2. Vay và nợ thuê tài chính dài hạn	338	V.13	83.500.000.000	133.600.000.000
<b>B. VỐN CHỦ SỞ HỮU</b>	<b>400</b>		<b>201.721.669.631</b>	<b>166.550.143.391</b>
<b>I. Vốn chủ sở hữu</b>	<b>410</b>	<b>V.14</b>	<b>201.721.669.631</b>	<b>166.550.143.391</b>
1. Vốn góp của chủ sở hữu	411		203.528.360.000	190.214.990.000
2. Quỹ đầu tư phát triển	418		14.071.689.240	14.071.689.240
3. Quỹ hỗ trợ sắp xếp doanh nghiệp	419		-	-
4. Quỹ khác thuộc vốn chủ sở hữu	420		50.981.000	50.981.000
5. Lợi nhuận chưa phân phối	421		(15.929.360.609)	(37.787.516.849)
- Lợi nhuận chưa PP lũy kế đến cuối kỳ trước	421a		(37.787.516.849)	-
- Lợi nhuận chưa PP kỳ này	421b		21.858.156.240	(37.787.516.849)
<b>II. Nguồn kinh phí và các quỹ khác</b>	<b>430</b>		<b>-</b>	<b>-</b>
<b>TỔNG CỘNG NGUỒN VỐN</b>	<b>440</b>		<b>417.456.941.403</b>	<b>435.759.333.712</b>

TP. Hồ Chí Minh, ngày 14 tháng 02 năm 2022


Người lập biểu


  
Nguyễn Thị Thu Trang

Kế toán trưởng

  
Nguyễn Việt Hoàng

Tổng Giám đốc

  
Vũ Hà Nam



**BÁO CÁO**  
**KẾT QUẢ HOẠT ĐỘNG KINH DOANH**  
Cho năm tài chính kết thúc vào ngày 31/12/2021

Đơn vị tính: đồng

CHỈ TIÊU	Mã số	Thuyết minh	Năm nay	Năm trước
1. Doanh thu bán hàng và cung cấp dịch vụ	01	VI.01	81.727.998.486	73.692.513.534
2. Các khoản giảm trừ doanh thu	02		-	-
3. Doanh thu thuần bán hàng và cung cấp dịch vụ	10		81.727.998.486	73.692.513.534
4. Giá vốn hàng bán	11	VI.02	43.317.367.104	44.026.735.554
5. Lợi nhuận gộp về bán hàng và cung cấp dịch vụ	20		38.410.631.382	29.665.777.980
6. Doanh thu hoạt động tài chính	21	VI.03	3.398.579	96.789.257
7. Chi phí tài chính	22	VI.04	14.703.422.901	16.465.881.811
- Trong đó: Chi phí lãi vay	23		14.550.274.557	16.260.372.845
8. Chi phí bán hàng	25	VI.05	137.145.082	259.750.182
9. Chi phí quản lý doanh nghiệp	26	VI.05	1.714.885.638	1.082.143.416
10. Lợi nhuận thuần từ hoạt động kinh doanh	30		21.858.576.340	11.954.791.828
11. Thu nhập khác	31	VI.06	600	258.181.818
12. Chi phí khác	32	VI.07	2.100.000	50.000.490.495
13. Lợi nhuận khác	40		(2.099.400)	(49.742.308.677)
14. Tổng lợi nhuận kế toán trước thuế	50		21.856.476.940	(37.787.516.849)
15. Chi phí thuế TNDN hiện hành	51	VI.08	-	-
16. Chi phí thuế TNDN hoãn lại	52		-	-
17. Lợi nhuận sau thuế TNDN	60		21.856.476.940	(37.787.516.849)
18. Lãi cơ bản trên cổ phiếu	70	VI.09	1.086	(1.987)
19. Lãi suy giảm trên cổ phiếu	71	VI.09	1.086	(1.857)

Người lập biểu

Nguyễn Thị Thu Trang

Kế toán trưởng

Nguyễn Việt Hoàng

TP. Hồ Chí Minh, ngày 14 tháng 02 năm 2022

Tổng Giám đốc



Vũ Hà Nam

**BÁO CÁO LƯU CHUYỂN TIỀN TỆ**  
Theo phương pháp trực tiếp  
Cho năm tài chính kết thúc vào ngày 31/12/2021

<b>CHỈ TIÊU</b>	<b>Mã số</b>	<b>Năm nay</b>	<b>Năm trước</b>
<b>I. Lưu chuyển tiền từ hoạt động kinh doanh</b>			
1. Tiền thu từ bán hàng, cung cấp dịch vụ và doanh thu khác	01	95.401.913.870	117.596.526.166
2. Tiền chi trả người cung cấp hàng hóa và dịch vụ	02	(25.596.897.989)	(49.498.369.978)
3. Tiền chi trả cho người lao động	03	(3.062.498.500)	(2.005.976.557)
4. Tiền chi trả lãi vay	04	(14.178.554.750)	(16.832.566.179)
5. Tiền chi nộp thuế thu nhập doanh nghiệp	05	-	(3.710.063.566)
6. Tiền thu khác từ hoạt động kinh doanh	06	112.227.958	1.622.856.308
7. Tiền chi khác cho hoạt động kinh doanh	07	(12.556.149.305)	(14.356.660.511)
<b>Lưu chuyển tiền thuần từ hoạt động kinh doanh</b>	<b>20</b>	<b>40.120.041.284</b>	<b>32.815.745.683</b>
<b>II. Lưu chuyển tiền từ hoạt động đầu tư</b>			
1. Tiền chi để mua sắm, XD TSCĐ và các TSDH khác	21	(1.194.342.828)	(5.000.000.000)
2. Tiền thu từ thanh lý, nhượng bán TSCĐ và các TSDH khác	22	-	98.181.818
3. Tiền thu lãi cho vay, cổ tức và lợi nhuận được chia	27	3.398.579	37.937.595
<b>Lưu chuyển tiền thuần từ hoạt động đầu tư</b>	<b>30</b>	<b>(1.190.944.249)</b>	<b>(4.863.880.587)</b>
<b>III. Lưu chuyển tiền từ hoạt động tài chính</b>			
1. Tiền vay ngắn hạn, dài hạn nhận được	33	26.798.231.507	18.081.434.916
2. Tiền chi trả nợ gốc vay	34	(66.074.931.507)	(49.200.000.000)
<b>Lưu chuyển tiền thuần từ hoạt động tài chính</b>	<b>40</b>	<b>(39.276.700.000)</b>	<b>(31.118.565.084)</b>
<b>Lưu chuyển tiền thuần trong kỳ</b>	<b>50</b>	<b>(347.602.965)</b>	<b>(3.166.699.988)</b>
Tiền và tương đương tiền đầu kỳ	60	2.702.949.805	5.869.649.793
Ảnh hưởng của thay đổi tỷ giá hối đoái quy đổi ngoại tệ	61	(1.681.603)	-
Tiền và tương đương tiền cuối kỳ	70	2.353.665.237	2.702.949.805

Người lập biểu

Nguyễn Thị Thu Trang

Kế toán trưởng

Nguyễn Việt Hoàng

TP. Hồ Chí Minh, ngày 14 tháng 02 năm 2022

Tổng Giám đốc



Vũ Hà Nam

## **THUYẾT MINH BÁO CÁO TÀI CHÍNH**

### **Năm 2021**

#### **I. ĐẶC ĐIỂM HOẠT ĐỘNG DOANH NGHIỆP**

##### **1. Hình thức sở hữu vốn**

Công ty Cổ phần Thiết bị Phụ tùng Sài Gòn hoạt động theo Giấy chứng nhận đăng ký doanh nghiệp số 0300542187 do Sở Kế hoạch và Đầu tư thành phố Hồ Chí Minh cấp lần đầu ngày 01/03/2005, đăng ký thay đổi lần thứ 26 ngày 24/03/2021.

Trụ sở chính của Công ty được đặt tại: 205A Nguyễn Xí, phường 26, quận Bình Thạnh, thành phố Hồ Chí Minh, Việt Nam.

Vốn điều lệ của Công ty là 203.528.360.000 VND (Bằng chữ: Hai trăm linh ba tỷ, năm trăm hai mươi tám triệu, ba trăm sáu mươi nghìn đồng Việt Nam).

##### **2. Lĩnh vực kinh doanh**

Lĩnh vực kinh doanh của Công ty là: Xây dựng thủy điện, sản xuất kinh doanh điện năng, kinh doanh thương mại.

##### **3. Ngành nghề kinh doanh**

Theo Giấy chứng nhận đăng ký doanh nghiệp số 0300542187, ngành nghề kinh doanh của Công ty là:

- Xây dựng dân dụng; Xây dựng công trình giao thông; Xây dựng công nghiệp, thủy lợi, đầu tư xây dựng khu du lịch; Tư vấn xây dựng (trừ kinh doanh dịch vụ thiết kế công trình, thiết kế quy hoạch, giám sát thi công, khảo sát xây dựng); Tư vấn đầu tư (trừ tư vấn tài chính, kế toán); Đại lý kinh doanh xăng dầu. Bán buôn xăng dầu và các sản phẩm liên quan (trừ kinh doanh khí dầu mỏ hóa lỏng LPG); Bán buôn đồ uống.
- Mua bán máy các loại, phương tiện vận tải, thiết bị chuyên dùng, phụ tùng. Mua bán tàu thủy, thiết bị đồng bộ phục vụ công nghiệp. Mua bán vật tư. Mua bán trang thiết bị y tế; Mua bán thiết bị bưu chính, viễn thông; Mua bán vật tư cho sản xuất, hàng công nghiệp. Mua bán phế liệu (không hoạt động tại trụ sở); Bán, buôn tơ, xơ, sợi dệt. Mua bán kim loại màu (trừ mua bán vàng miếng); Mua bán linh kiện đồng bộ phục vụ sản xuất và phục vụ bảo dưỡng sửa chữa; Mua bán vật liệu xây dựng, đồ gỗ; Mua bán hàng điện lạnh. Mua bán mỹ phẩm; Bán buôn sách, báo, tạp chí (có nội dung được phép lưu hành), văn phòng phẩm.
- Mua bán nông - lâm - sản (Thực hiện đúng theo Quyết định số 64/2009/QĐ - UBND ngày 31/07/2009 và Quyết định số 79/2009/QĐ-UBND ngày 17/10/2009 của Ủy ban nhân dân thành phố Hồ Chí Minh về phê duyệt Quy hoạch kinh doanh nông sản, thực phẩm trên địa bàn thành phố Hồ Chí Minh).
- Mua bán hàng may mặc; Kinh doanh nhà hàng (không hoạt động tại trụ sở); Khách sạn (không kinh doanh tại trụ sở); Dịch vụ giao nhận hàng hóa. Môi giới vận tải. Đại lý vận tải đường biển. Đại lý bán vé máy bay, ô tô, tàu hỏa; Dịch vụ bảo dưỡng; Dịch vụ sửa chữa (trừ gia công cơ khí, tái chế phế thải, xi mạ điện tại trụ sở);
- Kinh doanh bất động sản; Cho thuê nhà xưởng, kho, bãi, văn phòng. Đầu tư xây dựng và kinh doanh nhà ở, văn phòng cho thuê; Cho thuê máy móc, thiết bị; Mua bán ô tô; Mua bán xe máy; Chế biến nông, lâm, hải sản (không hoạt động tại trụ sở).
- Sản xuất hàng may mặc (không hoạt động tại trụ sở); Đầu tư xây dựng công trình thủy điện; Sản xuất dao kéo, dụng cụ cầm tay và sản phẩm bằng kim loại (không sản xuất tại trụ sở); Trồng cây hồ tiêu; Khai

thác đá, cát, sỏi, đất sét (không hoạt động tại trụ sở); San lấp mặt bằng, tháo dỡ công trình; Kinh doanh vận tải hàng hóa bằng ô tô; Sản xuất đá mài, đá cắt (không hoạt động tại trụ sở).

- Trồng rừng, chăm sóc rừng lấy gỗ. Trồng cây cao su. Trồng cây cà phê.

- Xử lý và tiêu hủy rác thải không độc hại (không hoạt động tại trụ sở). Thu gom rác thải không độc hại (không hoạt động tại trụ sở). Thu gom rác thải độc hại (không hoạt động tại trụ sở). Xử lý và tiêu hủy rác thải độc hại (không hoạt động tại trụ sở). Khai thác, xử lý và cung cấp nước. Tái chế phế liệu (không hoạt động tại trụ sở). Sửa chữa thiết bị điện (trừ gia công cơ khí, tái chế phế thải, xi mạ điện tại trụ sở). Lắp đặt hệ thống cấp, thoát nước, lò sưởi và điều hòa không khí (trừ gia công cơ khí, tái chế phế thải, xi mạ điện tại trụ sở). Bán lẻ ô tô con (loại 12 chỗ ngồi trở xuống). Bảo dưỡng, sửa chữa ô tô và xe có động cơ khác (trừ gia công cơ khí, tái chế phế thải, xi mạ điện tại trụ sở). Bán lẻ nhiên liệu động cơ trong các cửa hàng chuyên doanh (trừ kinh doanh khí dầu mỏ hóa lỏng LPG).

#### **4. Tổng số nhân viên**

Tại ngày 31/12/2021, tổng số nhân viên là 20 người (tại ngày 31/12/2020, tổng số nhân viên là 22 người).

#### **5. Cấu trúc doanh nghiệp**

Danh sách các đơn vị trực thuộc không có tư cách pháp nhân hạch toán phụ thuộc:

- Nhà máy Thủy điện ĐăkGlun, thôn 5, xã đường 10, H. Bù Đăng, tỉnh Bình Phước
- Chi nhánh Hà Nội, Số 6 N7, tổ 80C, phường Khương Trung, quận Thanh Xuân, TP. Hà Nội

## **II. KỶ KẾ TOÁN, ĐƠN VỊ TIỀN TỆ SỬ DỤNG TRONG KẾ TOÁN**

### **1. Kỳ kế toán năm**

Kỳ kế toán năm của Công ty bắt đầu từ ngày 01/01 và đến vào ngày 31/12 hàng năm dương lịch.

### **2. Đơn vị tiền tệ sử dụng trong kế toán**

Đơn vị tiền tệ sử dụng trong kế toán là Đồng Việt Nam (ký hiệu quốc gia là “đ”; ký hiệu quốc tế là “VND”).

## **III. CHUẨN MỰC VÀ CHẾ ĐỘ KẾ TOÁN ÁP DỤNG**

### **1. Chế độ kế toán áp dụng**

Công ty áp dụng Chế độ Kế toán doanh nghiệp ban hành theo Thông tư số 200/2014/TT-BTC ngày 22/12/2014 của Bộ Tài chính Hướng dẫn Chế độ kế toán Doanh nghiệp, thông tư số 53/2016/TT-BTC ngày 21/03/2016 của Bộ Tài chính về việc sửa đổi, bổ sung một số điều của Thông tư số 200/2014/TT-BTC Hướng dẫn Chế độ kế toán Doanh nghiệp và các văn bản liên quan khác.

### **2. Tuyên bố về việc tuân thủ Chuẩn mực và Chế độ kế toán**

Công ty đã áp dụng các Chuẩn mực kế toán Việt Nam và các văn bản hướng dẫn Chuẩn mực do Nhà nước đã ban hành. Các báo cáo tài chính được lập và trình bày theo đúng mọi quy định của từng chuẩn mực, thông tư hướng dẫn thực hiện chuẩn mực và Chế độ kế toán hiện hành đang áp dụng.

## **IV. CÁC CHÍNH SÁCH KẾ TOÁN ÁP DỤNG**

### **1. Các loại tỷ giá hối đoái áp dụng trong kế toán**

Công ty có nghiệp vụ kinh tế phát sinh bằng ngoại tệ thực hiện ghi sổ kế toán và lập Báo cáo tài chính theo một đơn vị tiền tệ thống nhất là Đồng Việt Nam. Việc quy đổi đồng ngoại tệ ra Đồng Việt Nam căn cứ vào:

- Tỷ giá giao dịch thực tế;
- Tỷ giá ghi sổ kế toán.

## **2. Nguyên tắc ghi nhận tiền và các khoản tương đương tiền**

Tiền và các khoản tương đương tiền bao gồm tiền mặt tại quỹ, tiền gửi ngân hàng, các khoản đầu tư ngắn hạn có thời gian đáo hạn không quá 03 tháng, có tính thanh khoản cao, có khả năng chuyển đổi dễ dàng thành các lượng tiền xác định và không có nhiều rủi ro trong chuyển đổi thành tiền.

Các khoản tiền do doanh nghiệp khác và cá nhân ký cược, ký quỹ tại Công ty được quản lý và hạch toán như tiền của Công ty.

Khi phát sinh các giao dịch bằng ngoại tệ, ngoại tệ được quy đổi ra Đồng Việt Nam theo nguyên tắc: Bên Nợ các tài khoản tiền áp dụng tỷ giá giao dịch thực tế; Bên Có các tài khoản tiền áp dụng tỷ giá ghi sổ bình quân gia quyền.

Tại thời điểm lập Báo cáo tài chính theo quy định của pháp luật, số dư ngoại tệ được đánh giá lại theo tỷ giá giao dịch thực tế, là tỷ giá mua ngoại tệ của ngân hàng thương mại nơi Công ty thường xuyên có giao dịch tại thời điểm lập Báo cáo tài chính.

## **3. Nguyên tắc kế toán các khoản đầu tư tài chính**

Đầu tư vào công cụ vốn của đơn vị khác

Các khoản đầu tư vào công cụ vốn của đơn vị khác được trình bày theo phương pháp giá gốc.

Dự phòng giảm giá đầu tư được lập vào thời điểm cuối năm là số chênh lệch giữa giá gốc được hạch toán trên sổ kế toán lớn hơn giá trị thị trường của chúng tại thời điểm lập dự phòng. Hoặc mức trích lập dự phòng được xác định dựa vào báo cáo tài chính tại thời điểm trích lập dự phòng của tổ chức kinh tế khi không xác định được giá trị thị trường.

## **4. Nguyên tắc kế toán phải thu**

Việc phân loại các khoản phải thu là phải thu khách hàng, phải thu khác được thực hiện theo nguyên tắc:

a. Phải thu của khách hàng gồm các khoản phải thu mang tính chất thương mại phát sinh từ giao dịch có tính chất mua - bán, như: Phải thu về bán hàng, cung cấp dịch vụ, thanh lý, nhượng bán tài sản (TSCĐ, các khoản đầu tư tài chính) giữa Công ty và người mua (là đơn vị độc lập với người bán, gồm cả các khoản phải thu giữa công ty mẹ và công ty con, liên doanh, liên kết).

b. Phải thu khác gồm các khoản phải thu không có tính thương mại, không liên quan đến giao dịch mua - bán, như:

- Các khoản phải thu tạo ra doanh thu hoạt động tài chính, như: khoản phải thu về lãi cho vay, tiền gửi, cổ tức và lợi nhuận được chia;
- Các khoản phải thu không mang tính thương mại như cho mượn tài sản, phải thu về tiền phạt, bồi thường, tài sản thiếu chờ xử lý...

Khi lập Báo cáo tài chính, kế toán căn cứ kỳ hạn còn lại của các khoản phải thu để phân loại là dài hạn hoặc ngắn hạn. Các chỉ tiêu phải thu của Bảng cân đối kế toán có thể bao gồm cả các khoản được phản ánh ở các tài khoản khác ngoài các tài khoản phải thu, như: Khoản cho vay được phản ánh ở TK 1283; Khoản ký quỹ, ký cược phản ánh ở TK 244, khoản tạm ứng ở TK 141...

Các khoản phải thu có gốc ngoại tệ được đánh giá lại cuối kỳ khi lập Báo cáo tài chính. Tỷ giá giao dịch thực tế khi đánh giá lại các khoản phải thu có gốc ngoại tệ tại thời điểm lập Báo cáo tài chính là tỷ giá

công bố của ngân hàng thương mại nơi Công ty thường xuyên có giao dịch (do Công ty tự lựa chọn khi giao dịch với đối tượng phải thu).

Dự phòng nợ phải thu khó đòi được trích lập cho từng khoản phải thu khó đòi căn cứ theo quy định tại Thông tư số 48/2019/TT-BTC do Bộ Tài chính ban hành ngày 08/08/2019.

Việc xác định các khoản cần lập dự phòng phải thu khó đòi được căn cứ vào các khoản mục được phân loại là phải thu ngắn hạn, dài hạn của Bảng cân đối kế toán. Dự phòng nợ phải thu khó đòi được trích lập cho từng khoản phải thu khó đòi căn cứ vào tuổi nợ quá hạn của các khoản nợ hoặc dự kiến mức tổn thất có thể xảy ra.

#### **5. Nguyên tắc ghi nhận và khấu hao tài sản cố định**

Tài sản cố định hữu hình, tài sản cố định vô hình được ghi nhận theo giá gốc. Trong quá trình sử dụng, tài sản cố định hữu hình, tài sản cố định vô hình được ghi nhận theo nguyên giá, hao mòn lũy kế và giá trị còn lại.

Tài sản cố định thuê tài chính được ghi nhận nguyên giá theo giá trị hợp lý hoặc giá trị hiện tại của khoản thanh toán tiền thuê tối thiểu (không bao gồm thuế GTGT) và các chi phí trực tiếp phát sinh ban đầu liên quan đến TSCĐ thuê tài chính. Trong quá trình sử dụng, tài sản cố định thuê tài chính được ghi nhận theo nguyên giá, hao mòn lũy kế và giá trị còn lại.

Khấu hao TSCĐ của Công ty được ước tính phù hợp và thực hiện theo phương pháp đường thẳng theo quy định tại Thông tư số 45/2013/TT-BTC ngày 25/04/2013 của Bộ Tài chính ban hành chế độ quản lý, sử dụng và trích khấu hao TSCĐ.

#### **Thời gian khấu hao của TSCĐ như sau:**

Nhà xưởng, vật kiến trúc	06 – 48 năm
Máy móc, thiết bị	03 – 25 năm
Phương tiện vận tải, truyền dẫn	04 – 08 năm
Thiết bị dụng cụ quản lý	03 năm

#### **6. Nguyên tắc kế toán chi phí trả trước**

Các chi phí trả trước chỉ liên quan đến chi phí sản xuất kinh doanh của một năm tài chính hoặc một chu kỳ kinh doanh được ghi nhận là chi phí trả trước ngắn hạn và được tính vào chi phí sản xuất kinh doanh trong năm tài chính. Các chi phí đã phát sinh trong năm tài chính nhưng liên quan đến kết quả hoạt động sản xuất kinh doanh của nhiều niên độ kế toán được hạch toán vào chi phí trả trước dài hạn để phân bổ dần vào kết quả hoạt động kinh doanh trong các niên độ kế toán sau.

Việc tính và phân bổ chi phí trả trước dài hạn vào chi phí sản xuất kinh doanh từng kỳ hạch toán được căn cứ vào tính chất, mức độ từng loại chi phí để chọn phương pháp và tiêu thức phân bổ hợp lý. Chi phí trả trước được phân bổ dần vào chi phí sản xuất kinh doanh theo phương pháp đường thẳng.

#### **7. Nguyên tắc kế toán nợ phải trả**

Việc phân loại các khoản phải trả là phải trả người bán, phải trả khác được thực hiện theo nguyên tắc:

a. Phải trả người bán gồm các khoản phải trả mang tính chất thương mại phát sinh từ giao dịch mua hàng hóa, dịch vụ, tài sản và người bán (là đơn vị độc lập với người mua, gồm cả các khoản phải trả giữa công

ty mẹ và công ty con, công ty liên doanh, liên kết). Khoản phải trả này gồm cả các khoản phải trả khi nhập khẩu thông qua người nhận ủy thác (trong giao dịch nhập khẩu ủy thác);

b. Phải trả khác gồm các khoản phải trả không có tính thương mại, không liên quan đến giao dịch mua, bán, cung cấp hàng hóa dịch vụ:

- Các khoản phải trả liên quan đến chi phí tài chính, như: khoản phải trả về lãi vay, cổ tức và lợi nhuận phải trả, chi phí hoạt động đầu tư tài chính phải trả;
- Các khoản phải trả do bên thứ ba chi hộ; Các khoản tiền bên nhận ủy thác nhận của các bên liên quan để thanh toán theo chỉ định trong giao dịch ủy thác xuất nhập khẩu;
- Các khoản phải trả không mang tính thương mại như phải trả do mượn tài sản, phải trả về tiền phạt, bồi thường, tài sản thừa chờ xử lý, phải trả về các khoản BHXH, BHYT, BHTN, KPCĐ...

Khi lập Báo cáo tài chính, kế toán căn cứ kỳ hạn còn lại của các khoản phải trả để phân loại là dài hạn hoặc ngắn hạn. Khi có các bằng chứng cho thấy một khoản tồn thất có khả năng chắc chắn xảy ra, kế toán ghi nhận ngay một khoản phải trả theo nguyên tắc thận trọng.

Các khoản phải trả có gốc ngoại tệ được đánh giá lại cuối kỳ khi lập Báo cáo tài chính. Tỷ giá giao dịch thực tế khi đánh giá lại các khoản phải trả có gốc ngoại tệ tại thời điểm lập Báo cáo tài chính là tỷ giá công bố của ngân hàng thương mại nơi doanh nghiệp thường xuyên có giao dịch (do Công ty tự lựa chọn khi giao dịch với đối tượng phải trả).

#### **8. Nguyên tắc ghi nhận các khoản vay**

Các khoản vay có thời gian trả nợ hơn 12 tháng kể từ thời điểm lập Báo cáo tài chính, kế toán trình bày là vay và nợ thuê tài chính dài hạn. Các khoản đến hạn trả trong vòng 12 tháng tiếp theo kể từ thời điểm lập Báo cáo tài chính, kế toán trình bày là vay và nợ thuê tài chính ngắn hạn để có kế hoạch chi trả.

Các chi phí đi vay liên quan trực tiếp đến khoản vay (ngoài lãi vay phải trả), như chi phí thẩm định, kiểm toán, lập hồ sơ vay vốn... được hạch toán vào chi phí tài chính. Trường hợp các chi phí này phát sinh từ khoản vay riêng cho mục đích đầu tư, xây dựng hoặc sản xuất tài sản dở dang thì được vốn hóa.

Khi lập Báo cáo tài chính, số dư các khoản vay bằng ngoại tệ được đánh giá lại theo tỷ giá giao dịch thực tế tại thời điểm lập Báo cáo tài chính. Các khoản chênh lệch tỷ giá phát sinh từ việc thanh toán và đánh giá lại cuối kỳ khoản vay bằng ngoại tệ được hạch toán vào doanh thu hoặc chi phí hoạt động tài chính.

#### **9. Nguyên tắc ghi nhận và vốn hóa các khoản chi phí đi vay**

Chi phí đi vay được ghi nhận vào chi phí sản xuất, kinh doanh trong kỳ khi phát sinh, trừ chi phí đi vay liên quan trực tiếp đến việc đầu tư xây dựng hoặc sản xuất tài sản dở dang được tính vào giá trị của tài sản đó (được vốn hoá) khi có đủ các điều kiện quy định trong Chuẩn mực Kế toán Việt Nam số 16 “Chi phí đi vay”.

Chi phí đi vay liên quan trực tiếp đến việc đầu tư xây dựng hoặc sản xuất tài sản dở dang cần có thời gian đủ dài (trên 12 tháng) để có thể đưa vào sử dụng theo mục đích định trước hoặc bán thì được tính vào giá trị của tài sản đó (được vốn hoá), bao gồm các khoản lãi tiền vay, phân bổ các khoản chiết khấu hoặc phụ trội khi phát hành trái phiếu, các khoản chi phí phụ phát sinh liên quan tới quá trình làm thủ tục vay.

Đối với khoản vay riêng phục vụ việc xây dựng TSCĐ, BĐSĐT, lãi vay được vốn hóa kể cả khi thời gian xây dựng dưới 12 tháng;

#### **10. Nguyên tắc ghi nhận chi phí phải trả**



Các khoản phải trả cho hàng hóa, dịch vụ đã nhận được từ người bán hoặc đã cung cấp cho người mua trong kỳ báo cáo nhưng thực tế chưa chi trả do chưa có hóa đơn hoặc chưa đủ hồ sơ, tài liệu kế toán, được ghi nhận vào chi phí sản xuất, kinh doanh của kỳ báo cáo.

Việc hạch toán các khoản chi phí phải trả vào chi phí sản xuất, kinh doanh trong kỳ phải thực hiện theo nguyên tắc phù hợp giữa doanh thu và chi phí phát sinh trong kỳ.

Các khoản chi phí phải trả phải sẽ được quyết toán với số chi phí thực tế phát sinh. Số chênh lệch giữa số trích trước và chi phí thực tế sẽ được hoàn nhập.

#### **11. Nguyên tắc ghi nhận vốn chủ sở hữu**

##### ***a. Nguyên tắc ghi nhận vốn góp của chủ sở hữu***

Vốn đầu tư của chủ sở hữu được ghi nhận theo số vốn thực góp của chủ sở hữu.

##### ***b. Nguyên tắc ghi nhận lợi nhuận chưa phân phối***

Lợi nhuận sau thuế chưa phân phối là số lợi nhuận từ các hoạt động của Công ty sau khi trừ (-) các khoản điều chỉnh do áp dụng hồi tố thay đổi chính sách kế toán và điều chỉnh hồi tố sai sót trọng yếu của các năm trước. Lợi nhuận sau thuế chưa phân phối có thể được chia cho các nhà đầu tư dựa trên tỷ lệ góp vốn sau khi được Hội đồng thành viên phê duyệt và sau khi đã trích lập các quỹ dự phòng theo Điều lệ Công ty và các quy định của pháp luật Việt Nam.

#### **12. Nguyên tắc và phương pháp ghi nhận doanh thu**

##### ***a. Doanh thu bán hàng***

Doanh thu bán hàng được ghi nhận khi đồng thời thỏa mãn các điều kiện sau:

- Phần lớn rủi ro và lợi ích gắn liền với quyền sở hữu sản phẩm hoặc hàng hóa đã được chuyển giao cho người mua;
- Công ty không còn nắm giữ quyền quản lý hàng hóa như người sở hữu hàng hóa hoặc quyền kiểm soát hàng hóa;
- Doanh thu được xác định tương đối chắc chắn;
- Công ty đã thu được hoặc sẽ thu được lợi ích kinh tế từ giao dịch bán hàng;
- Xác định được chi phí liên quan đến giao dịch bán hàng

##### ***b. Doanh thu cung cấp dịch vụ***

Doanh thu cung cấp dịch vụ được ghi nhận khi kết quả của giao dịch đó được xác định một cách đáng tin cậy. Trường hợp việc cung cấp dịch vụ liên quan đến nhiều kỳ thì doanh thu được ghi nhận trong kỳ theo kết quả phần công việc đã hoàn thành vào ngày lập Bảng Cân đối kế toán của kỳ đó. Kết quả của giao dịch cung cấp dịch vụ được xác định khi thỏa mãn các điều kiện sau:

- Doanh thu được xác định tương đối chắc chắn;
  - Có khả năng thu được lợi ích kinh tế từ giao dịch cung cấp dịch vụ đó;
  - Xác định được phần công việc đã hoàn thành vào ngày lập Bảng cân đối kế toán;
  - Xác định được chi phí phát sinh cho giao dịch và chi phí để hoàn thành giao dịch cung cấp dịch vụ đó
- Phần công việc cung cấp dịch vụ đã hoàn thành được xác định theo phương pháp đánh giá công việc hoàn thành.

#### ***c. Doanh thu hoạt động tài chính***

Doanh thu phát sinh từ tiền lãi, cổ tức, lợi nhuận được chia và các khoản doanh thu hoạt động tài chính khác được ghi nhận khi thỏa mãn đồng thời hai (2) điều kiện sau:

- Có khả năng thu được lợi ích kinh tế từ giao dịch đó;
- Doanh thu được xác định tương đối chắc chắn.

Cổ tức, lợi nhuận được chia được ghi nhận khi Công ty được quyền nhận cổ tức hoặc được quyền nhận lợi nhuận từ việc góp vốn.

#### ***d. Thu nhập khác***

Phản ánh các khoản thu nhập khác ngoài hoạt động sản xuất, kinh doanh của doanh nghiệp, bao gồm:

- Thu nhập từ nhượng bán, thanh lý TSCĐ;
- Thu nhập từ nghiệp vụ bán và thuê lại tài sản;
- Các khoản thuế phải nộp khi bán hàng hóa, cung cấp dịch vụ nhưng sau đó được giảm, được hoàn (thuế xuất khẩu được hoàn, thuế GTGT, TTĐB, BVMT phải nộp nhưng sau đó được giảm);
- Thu tiền bồi thường của bên thứ ba để bù đắp cho tài sản bị tổn thất (ví dụ thu tiền bảo hiểm được bồi thường, tiền đền bù di dời cơ sở kinh doanh và các khoản có tính chất tương tự);
- Thu tiền phạt do khách hàng vi phạm hợp đồng;
- Các khoản thu nhập khác ngoài các khoản nêu trên.

### **13. Nguyên tắc kế toán giá vốn hàng bán**

Phản ánh trị giá vốn của sản phẩm, hàng hóa, dịch vụ bán trong kỳ.

Khoản dự phòng giảm giá hàng tồn kho được tính vào giá vốn hàng bán trên cơ sở số lượng hàng tồn kho và phần chênh lệch giữa giá trị thuần có thể thực hiện được nhỏ hơn giá gốc hàng tồn kho.

Đối với phần giá trị hàng tồn kho hao hụt, mất mát, kế toán tính ngay vào giá vốn hàng bán (sau khi trừ đi các khoản bồi thường, nếu có).

Đối với chi phí nguyên vật liệu trực tiếp tiêu hao vượt mức bình thường, chi phí nhân công, chi phí sản xuất chung cố định không phân bổ vào giá trị sản phẩm nhập kho, kế toán tính ngay vào giá vốn hàng bán (sau khi trừ đi các khoản bồi thường, nếu có) kể cả khi sản phẩm, hàng hóa chưa được xác định là tiêu thụ.

Các khoản thuế nhập khẩu, thuế tiêu thụ đặc biệt, thuế bảo vệ môi trường đã tính vào giá trị hàng mua, nếu khi xuất bán hàng hóa mà các khoản thuế đó được hoàn lại thì được ghi giảm giá vốn hàng bán.

Các khoản chi phí giá vốn hàng bán không được coi là chi phí tính thuế TNDN theo quy định của Luật thuế nhưng có đầy đủ hóa đơn chứng từ và đã hạch toán đúng theo Chế độ kế toán Công ty không ghi giảm chi phí kế toán mà chỉ điều chỉnh trong quyết toán thuế TNDN để làm tăng số thuế TNDN phải nộp.

### **14. Nguyên tắc kế toán chi phí tài chính**

Phản ánh những khoản chi phí hoạt động tài chính bao gồm các khoản chi phí hoặc các khoản lỗ liên quan đến các hoạt động đầu tư tài chính, chi phí cho vay và đi vay vốn, chi phí góp vốn liên doanh, liên kết, lỗ chuyển nhượng chứng khoán ngắn hạn, chi phí giao dịch bán chứng khoán; Dự phòng giảm giá chứng khoán kinh doanh, dự phòng tổn thất đầu tư vào đơn vị khác, khoản lỗ phát sinh khi bán ngoại tệ, lỗ tỷ giá hối đoái...

Các khoản chi phí tài chính không được coi là chi phí tính thuế TNDN theo quy định của Luật thuế nhưng có đầy đủ hóa đơn chứng từ và đã hạch toán đúng theo Chế độ kế toán Công ty không ghi giảm chi phí kế toán mà chỉ điều chỉnh trong quyết toán thuế TNDN để làm tăng số thuế TNDN phải nộp.

#### **15. Nguyên tắc kế toán chi phí bán hàng, chi phí quản lý doanh nghiệp**

Các khoản chi phí ghi nhận là chi phí bán hàng bao gồm: Các chi phí thực tế phát sinh trong quá trình bán sản phẩm, hàng hoá, cung cấp dịch vụ, bao gồm các chi phí chào hàng, giới thiệu sản phẩm, quảng cáo sản phẩm, hoa hồng bán hàng, chi phí bảo hành sản phẩm, hàng hoá, chi phí bảo quản, đóng gói, vận chuyển,...

Các khoản chi phí ghi nhận là chi phí quản lý doanh nghiệp bao gồm: Các chi phí về lương nhân viên bộ phận quản lý doanh nghiệp (tiền lương, tiền công, các khoản phụ cấp,...); bảo hiểm xã hội, bảo hiểm y tế, kinh phí công đoàn, bảo hiểm thất nghiệp của nhân viên quản lý doanh nghiệp; chi phí vật liệu văn phòng, công cụ lao động, khấu hao TSCĐ dùng cho quản lý doanh nghiệp; tiền thuê đất, thuế môn bài; khoản lập dự phòng phải thu khó đòi; dịch vụ mua ngoài (điện, nước, điện thoại, fax, bảo hiểm tài sản, cháy nổ...); chi phí bằng tiền khác (tiếp khách, hội nghị khách hàng...)

Các khoản chi phí bán hàng, chi phí quản lý doanh nghiệp không được coi là chi phí tính thuế TNDN theo quy định của Luật thuế nhưng có đầy đủ hóa đơn chứng từ và đã hạch toán đúng theo Chế độ kế toán Công ty không ghi giảm chi phí kế toán mà chỉ điều chỉnh trong quyết toán thuế TNDN để làm tăng số thuế TNDN phải nộp.

#### **16. Nguyên tắc và phương pháp ghi nhận chi phí thuế thu nhập doanh nghiệp hiện hành**

Chi phí thuế thu nhập doanh nghiệp hiện hành là số thuế thu nhập doanh nghiệp phải nộp tính trên thu nhập chịu thuế trong kỳ và thuế suất thuế thu nhập doanh nghiệp hiện hành.

Các khoản thuế phải nộp ngân sách nhà nước sẽ được quyết toán cụ thể với cơ quan thuế. Chênh lệch giữa số thuế phải nộp theo sổ sách và số liệu kiểm tra quyết toán sẽ được điều chỉnh khi có quyết toán chính thức với cơ quan thuế.

Công ty áp dụng thuế suất thuế thu nhập doanh nghiệp là 20%.

#### **17. Các nguyên tắc và phương pháp kế toán khác**

##### **a. Các bên liên quan**

Các doanh nghiệp, các cá nhân, trực tiếp hay gián tiếp qua một hoặc nhiều trung gian, có quyền kiểm soát Công ty hoặc chịu sự kiểm soát của Công ty, hoặc cùng chung sự kiểm soát với Công ty, bao gồm cả công ty mẹ, công ty con và công ty liên kết là các bên liên quan. Các bên liên kết, các cá nhân trực tiếp hoặc gián tiếp nắm quyền biểu quyết của Công ty mà có ảnh hưởng đáng kể đối với Công ty, những nhân sự quản lý chủ chốt bao gồm Ban Giám đốc, viên chức của Công ty, những thành viên mật thiết trong gia đình của các cá nhân này hoặc các bên liên kết này hoặc những công ty liên kết với các cá nhân này cũng được coi là bên liên quan.

Trong việc xem xét từng mối quan hệ của các bên liên quan, cần chú ý tới bản chất của mối quan hệ chứ không chỉ hình thức pháp lý của các quan hệ đó.

V. THÔNG TIN BỔ SUNG CHO CÁC KHOẢN TRÌNH BÀY TRONG BẢNG CÂN ĐỐI KẾ TOÁN

	31/12/2021		01/01/2021	
	Giá trị	Dự phòng	Giá trị	Dự phòng
Đơn vị tính: đồng				
<b>1. Tiền</b>				
Tiền mặt tại quỹ	1.414.026.441	-	749.501.527	-
Tiền gửi ngân hàng	939.638.796	-	1.953.448.278	-
<b>Cộng</b>	<b>2.353.665.237</b>	<b>-</b>	<b>2.702.949.805</b>	<b>-</b>
<b>2. Phải thu ngắn hạn của khách hàng</b>				
<b>a) Phải thu khách hàng</b>				
Cty Cổ Phần Đầu Tư và Xây Dựng An Thịnh	-	-	193.952.222	-
Tổng Công Ty Điện Lực Miền Nam	8.709.946.068	-	6.474.681.336	-
Nguyễn Đình Toàn	-	-	120.000.000	-
Công ty cổ phần cơ khí 120	44.861.927	-	204.861.927	-
Công ty TNHH Việt Com	2.446.494.660	-	-	-
Đối tượng khác	-	-	86.216.227	-
<b>b) Phải thu của khách hàng là các bên liên quan</b>				
<b>Cộng</b>	<b>11.201.302.655</b>	<b>-</b>	<b>7.079.711.712</b>	<b>-</b>
<b>3. Trả trước cho người bán ngắn hạn</b>				
<b>a) Trả trước cho người bán</b>				
Công ty TNHH Tư vấn và Dịch vụ Kỹ thuật Việt Hải Minh	76.725.000	-	-	-
Viện Địa chất và Môi trường	111.000.000	-	-	-
Công ty Cổ phần Tư vấn Sông Đà	56.287.000	-	-	-
<b>Cộng</b>	<b>244.012.000</b>	<b>-</b>	<b>-</b>	<b>-</b>
<b>4. Phải thu ngắn hạn khác</b>				
	31/12/2021		01/01/2021	
	Giá trị	Dự phòng	Giá trị	Dự phòng
<b>a) Ngắn hạn</b>				
Tạm ứng	200.000.000	-	-	-
Phụ cấp thành viên HĐQT và BKS	220.000.000	-	80.000.000	-
<b>b) Dài hạn</b>				
Đặt cọc thuê văn phòng dài hạn	24.600.000	-	24.600.000	-
<b>Cộng</b>	<b>444.600.000</b>	<b>-</b>	<b>104.600.000</b>	<b>-</b>
<b>5. Hàng Tồn Kho</b>				
	31/12/2021		01/01/2021	
	Giá trị	Dự phòng	Giá trị	Dự phòng
Nguyên liệu, vật liệu	1.086.450.132	-	-	-
Công cụ, dụng cụ	481.116.814	-	1.066.804.217	-
Hàng hóa	1.220.694.746	(8.796.000)	2.225.556.296	(8.796.000)
<b>Cộng</b>	<b>2.788.261.692</b>	<b>(8.796.000)</b>	<b>3.292.360.513</b>	<b>(8.796.000)</b>
<p>- Giá trị hàng tồn kho ứ đọng, kém, mất phẩm chất không có khả năng tiêu thụ tại thời điểm 31/12/2021 : 29.320.000 VNĐ</p> <p>- Giá trị hàng tồn kho ứ đọng, kém, mất phẩm chất không có khả năng tiêu thụ tại thời điểm 31/12/2021 : 29.320.000 VNĐ</p> <p>Nguyên nhân: Hàng điện lạnh lỗi thời. Hướng xử lý: Thanh lý.</p> <p>- Giá trị hàng tồn kho dùng để thế chấp, cầm cố bảo đảm các khoản nợ phải trả tại thời điểm cuối kỳ: không có</p>				
<b>6. Chi phí trả trước</b>				
<b>a, Ngắn hạn</b>				
Công cụ dụng cụ chờ phân bổ	303.842.253	-	25.164.770	-
<b>b, Dài hạn</b>				
Công cụ dụng cụ chờ phân bổ	1.893.913.536	-	1.746.817.309	-
Chi phí sửa chữa lớn TSCĐ	2.116.408.152	-	1.320.951.081	-
<b>Cộng</b>	<b>4.314.163.941</b>	<b>-</b>	<b>3.092.933.160</b>	<b>-</b>

7 . Tăng, giảm tài sản cố định hữu hình (chi tiết tại Phụ lục 01 trang số 28)

8 . Phải trả người bán ngắn hạn

	31/12/2021		01/01/2021	
	Giá trị	Số có khả năng trả nợ	Giá trị	Số có khả năng trả nợ
<b>a) Phải trả người bán ngắn hạn</b>	<b>3.612.670.486</b>	<b>3.612.670.486</b>	<b>770.799.557</b>	<b>770.799.557</b>
Công ty TNHH Đầu tư phát triển công nghệ Hoàng Vũ	300.000.000	300.000.000	744.007.819	744.007.819
Công ty TNHH Giải pháp và Thiết bị Công nghiệp	90.048.640	90.048.640	-	-
Công ty TNHH Kyuden Innovatech Việt Nam	420.823.977	420.823.977	-	-
Electric City Technology Corp	2.784.827.863	2.784.827.863	-	-
Đối tượng khác	16.970.006	16.970.006	26.791.738	26.791.738
<b>b) Phải trả người bán là các bên liên quan</b>	<b>697.125.000</b>	<b>697.125.000</b>	<b>6.321.869.438</b>	<b>6.321.869.438</b>
Công ty cổ phần Xây dựng và Năng lượng VCP	605.000.000	605.000.000	6.321.869.438	6.321.869.438
Công ty cổ phần Cơ điện VCP	92.125.000	92.125.000	-	-
<b>Cộng</b>	<b>4.309.795.486</b>	<b>4.309.795.486</b>	<b>7.092.668.995</b>	<b>7.092.668.995</b>

9 . Người mua trả tiền trước ngắn hạn

	31/12/2021	01/01/2021
Công ty CP Đầu tư phát triển năng lượng Phú Tân	-	873.936.800
<b>Cộng</b>	<b>-</b>	<b>873.936.800</b>

10 . Thuế và các khoản phải nộp, phải thu nhà nước

	01/01/2021		Số phải nộp trong kỳ	Số thực nộp trong kỳ	31/12/2021	
	Phải thu	Phải nộp			Phải thu	Phải nộp
Thuế GTGT	-	636.616.131	10.484.255.263	9.871.365.864	-	1.249.505.530
Thuế tài nguyên	-	308.775.246	6.317.465.234	5.464.081.494	-	1.162.158.986
Thuế TNDN	161.201	-	-	-	161.201	-
Thuế TNCN	-	26.794.352	96.878.016	111.854.700	-	11.817.668
Thuế XNK	-	-	5.561.111	5.561.111	-	-
Thuế, phí khác	-	1.872.530	4.000.000	4.000.000	-	1.872.530
<b>Cộng</b>	<b>161.201</b>	<b>974.058.259</b>	<b>16.908.159.624</b>	<b>15.456.863.169</b>	<b>161.201</b>	<b>2.425.354.714</b>

Quyết toán thuế của Công ty sẽ chịu sự kiểm tra của cơ quan thuế. Do việc áp dụng luật và các quy định về thuế đối với nhiều loại giao dịch khác nhau có thể được giải thích theo nhiều cách khác nhau, số thuế được trình bày trên Báo cáo tài chính có thể bị thay đổi theo quyết định của cơ quan thuế.

11 . Chi phí phải trả ngắn hạn

	31/12/2021	01/01/2021
Chi phí lãi vay phải trả	625.513.722	300.606.856
Khoản tiền phải nộp lại Ngân sách nhà nước (*)	-	50.000.000.000
<b>Cộng</b>	<b>625.513.722</b>	<b>50.300.606.856</b>

(\*) Theo Bản án số 400/2020/HS-ST ngày 20/09/2020 của Tòa án Nhân dân thành phố Hồ Chí Minh có liên quan đến phiên tòa xét xử vụ án Nguyễn Thành Tài và đồng phạm bị truy tố về tội "vi phạm quy định về quản lý, sử dụng tài sản Nhà nước gây thất thoát, lãng phí", Công ty CP Thiết bị Phụ tùng Sài Gòn đã được triệu tập tham gia phiên tòa với tư cách là người có quyền lợi, nghĩa vụ liên quan. Vụ án này liên quan đến Dự án đầu tư tại khu đất số 8-12 Lê Duẩn mà Công ty CP Thiết bị Phụ tùng Sài Gòn tham gia vào năm 2010 và sau đó đã chuyển nhượng toàn bộ cổ phần của công ty trong CTCP Đầu tư Lavennue cho Công ty TNHH Đầu tư Kinh Đô hưởng lợi 50.000.000.000 đồng. Theo Bản án, Công ty CP Thiết bị Phụ tùng Sài Gòn phải nộp lại số tiền 50.000.000.000 đồng thu được từ việc chuyển nhượng cổ phần, để tích thu sung ngân sách Nhà nước, đồng thời công ty được quyền liên hệ cơ quan thuế để hạch toán lại số thuế thu nhập doanh nghiệp đã nộp 12.500.000.000 tỷ đồng.

12 . Phải trả ngắn hạn khác và Phải trả dài hạn khác	31/12/2021	01/01/2021
<b>12.1 Phải trả ngắn hạn khác</b>	<b>51.056.242.813</b>	<b>13.734.079.374</b>
a) Kinh phí công đoàn	-	37.831.750
b) Các khoản phải trả khác	51.056.242.813	13.696.247.624
- <i>Cổ tức phải trả năm 2019</i>	-	13.315.049.300
- <i>Phí dịch vụ môi trường rừng phải trả; Quỹ bảo vệ và phát triển rừng Việt nam</i>	1.012.490.810	291.198.324
- <i>Khoản tiền phải nộp lại Ngân sách Nhà nước (*)</i>	50.000.000.000	-
- <i>Phải trả khác</i>	43.752.003	-
- <i>Nhận ký cược, ký quỹ</i>	-	90.000.000
<b>12.2 Phải trả dài hạn khác</b>	<b>90.000.000</b>	<b>-</b>
Nhận ký cược, ký quỹ dài hạn	90.000.000	-
<b>Cộng</b>	<b>51.146.242.813</b>	<b>13.734.079.374</b>

(\*) Chi tiết thuyết minh tại Thuyết minh V.11 Chi phí phải trả ngắn hạn

**13 . Vay và nợ thuê tài chính**

	31/12/2021	Tăng trong kỳ	Giảm trong kỳ	01/01/2021
<b>13.1 Vay và nợ thuê tài chính ngắn hạn</b>	<b>72.121.449.516</b>	<b>76.898.231.507</b>	<b>66.074.931.507</b>	<b>61.298.149.516</b>
<b>a. Vay ngắn hạn</b>	<b>22.021.449.516</b>	<b>26.798.231.507</b>	<b>19.574.931.507</b>	<b>14.798.149.516</b>
Nguyễn Bích Thu (1)	5.400.000.000	5.400.000.000	-	-
Nguyễn Thị Hà Ninh (1)	6.000.000.000	10.500.000.000	4.500.000.000	-
Đàm Kim Thư (1)	2.331.434.916	1.000.000.000	4.000.000.000	5.331.434.916
Nguyễn Thanh Phương (1)	1.500.000.000	1.500.000.000	-	-
Cù Huy Phán Táo (1)	-	1.074.931.507	2.074.931.507	1.000.000.000
Nguyễn Thuý Hà (1)	-	-	2.000.000.000	2.000.000.000
Vũ Chí Hiếu (1)	500.000.000	900.000.000	4.300.000.000	3.900.000.000
Cá nhân khác (1)	2.873.300.000	4.923.300.000	2.200.000.000	150.000.000
Công ty Cổ phần cơ điện VCP (2)	1.000.000.000	1.500.000.000	500.000.000	-
Ngân hàng TMCP Kỹ Thương Việt Nam- Chi nhánh Hà Thành (3)	2.416.714.600	-	-	2.416.714.600
<b>b. Vay dài hạn đến hạn trả</b>	<b>50.100.000.000</b>	<b>50.100.000.000</b>	<b>46.500.000.000</b>	<b>46.500.000.000</b>
Ngân hàng phát triển Việt Nam- Chi nhánh Bình Dương, Bình Phước (4)	50.100.000.000	50.100.000.000	46.500.000.000	46.500.000.000
<b>13.2. Vay và nợ thuê tài chính dài hạn</b>	<b>83.500.000.000</b>	<b>-</b>	<b>50.100.000.000</b>	<b>133.600.000.000</b>
Ngân hàng phát triển Việt Nam- Chi nhánh Bình Dương, Bình Phước (4)	83.500.000.000	-	50.100.000.000	133.600.000.000
<b>13.3. Số có khả năng trả nợ</b>	<b>155.621.449.516</b>			<b>194.898.149.516</b>
Vay và nợ thuê tài chính ngắn hạn	72.121.449.516			61.298.149.516
Vay và nợ thuê tài chính dài hạn	83.500.000.000			133.600.000.000

Thông tin bổ sung các khoản vay:

- (1) Các khoản vay không có tài sản đảm bảo, thời hạn đến 12 tháng, mục đích vay để bổ sung vốn lưu động, lãi suất cố định trong khoảng thời gian vay, lãi suất 9%/năm
- (2) Khoản vay không có tài sản đảm bảo, thời hạn đến 12 tháng, mục đích vay để bổ sung vốn lưu động, lãi suất cố định trong khoảng thời gian vay, lãi suất 9%/năm
- (3) Khoản vay theo Hợp đồng tín dụng theo hạn mức số 9556/HĐTD-HM/TCB-NSG ngày 12/06/2013, Tổng hạn mức là 6.500.000.000, thời hạn vay 12 tháng, lãi suất theo từng giấy nhận nợ. Khoản vay được đảm bảo bằng Hợp đồng thế chấp tài sản của bên thứ 3.
- (4) Khoản vay Ngân hàng phát triển Việt Nam - Chi nhánh khu vực Bình Dương - Bình Phước dùng để đầu tư dự án nhà máy thủy điện Đăk Glun, gồm các hợp đồng vay sau:  
 - Hợp đồng tín dụng đầu tư số 09/2009/HĐTDĐT-NHPT ngày 08/05/2009, Tổng hạn mức là 300.000.000.000, thời hạn vay 180 tháng, lãi suất 6,9%/năm. Khoản vay được đảm bảo bằng tài sản hình thành từ vốn vay: Nhà máy Thủy điện Đăkglun  
 - Hợp đồng tín dụng đầu tư số 09/2014/HĐTDĐT-NHPT ngày 18/12/2014, Tổng hạn mức là 82.000.000.000, thời hạn vay 180 tháng, lãi suất 9,6%/năm. Khoản vay được đảm bảo bằng tài sản hình thành từ vốn vay: Nhà máy thủy điện Đăkglun.

#### 14. Vốn chủ sở hữu

##### 14.1. Bảng đối chiếu biến động của vốn chủ sở hữu (chi tiết tại Phụ lục số 02 trang số 29)

14.2. Chi tiết vốn đầu tư của chủ sở hữu	Tỷ lệ vốn góp tại 31/12/2021	31/12/2021	01/01/2021
-Tổng Công ty Đầu tư và Kinh doanh Vốn Nhà nước	2,4%	4.828.560.000	4.828.560.000
- Công ty Cổ phần Thủy điện Nậm La	52,1%	105.948.240.000	0
- Cổ đông khác	45,6%	92.751.560.000	185.386.430.000
<b>Cộng</b>	<b>100%</b>	<b>203.528.360.000</b>	<b>190.214.990.000</b>

##### 14.3. Các giao dịch về vốn với các chủ sở hữu và phân phối cổ tức, chia lợi nhuận

	Năm nay	Năm trước
- Vốn đầu tư của chủ sở hữu		
+ Vốn góp đầu kỳ	190.214.990.000	190.214.990.000
+ Vốn góp tăng trong kỳ	13.313.370.000	-
+ Vốn góp giảm trong kỳ	-	-
+ Vốn góp cuối kỳ	203.528.360.000	190.214.990.000
- Cổ tức và lợi nhuận đã chia	-	13.315.049.300

##### 14.4. Cổ phiếu

	31/12/2021	01/01/2021
- Số lượng cổ phiếu đăng ký phát hành	20.352.836	19.021.499
- Số lượng cổ phiếu đã bán ra công chúng	20.352.836	19.021.499
+ Cổ phiếu phổ thông	20.352.836	19.021.499
- Số lượng cổ phiếu được mua lại	-	-
- Số lượng cổ phiếu đang lưu hành	20.352.836	19.021.499
+ Cổ phiếu phổ thông	20.352.836	19.021.499
- Mệnh giá cổ phiếu đang lưu hành	10.000	10.000

**VI. THÔNG TIN BỔ SUNG CHO CÁC KHOẢN MỤC TRÌNH BÀY TRONG BÁO CÁO KẾT QUẢ KINH DOANH**

Đơn vị tính: Đồng

	Năm nay	Năm trước
<b>1 . Doanh thu bán hàng và cung cấp dịch vụ</b>		
- Doanh thu bán điện	69.143.903.030	56.296.489.547
- Doanh thu bán hàng hóa	8.332.151.267	15.686.993.444
- Doanh thu dịch vụ và cho thuê	4.251.944.189	1.709.030.543
<b>Cộng</b>	<b>81.727.998.486</b>	<b>73.692.513.534</b>
<b>2 . Giá vốn hàng bán</b>		
- Giá vốn kinh doanh điện	33.583.821.986	28.235.207.940
- Giá vốn bán hàng hóa	7.820.673.732	15.000.803.614
- Giá vốn cung cấp dịch vụ và cho thuê	1.912.871.386	790.724.000
<b>Cộng</b>	<b>43.317.367.104</b>	<b>44.026.735.554</b>
<b>3 . Doanh thu hoạt động tài chính</b>		
- Lãi tiền gửi, tiền cho vay	3.398.579	37.937.595
- Lãi chênh lệch tỉ giá	-	58.851.662
<b>Cộng</b>	<b>3.398.579</b>	<b>96.789.257</b>
<b>4 . Chi phí tài chính</b>		
- Lãi tiền vay	14.550.274.557	16.260.372.845
- Lỗ chênh lệch tỷ giá thực hiện	47.455.553	179.713.859
- Lỗ chênh lệch đánh giá lại tỷ giá khoản mục tiền	1.681.603	-
- Lỗ chênh lệch đánh giá lại tỷ giá khoản mục tiền tệ có gốc ngoại tệ	35.132.672	-
- Chi phí thuế TNCN phát sinh từ lãi vay phải trả	68.878.516	25.795.107
<b>Cộng</b>	<b>14.703.422.901</b>	<b>16.465.881.811</b>
<b>5 . Chi phí quản lý doanh nghiệp và chi phí bán hàng</b>		
<b>a) Các khoản chi phí quản lý doanh nghiệp</b>	<b>1.714.885.638</b>	<b>1.082.143.416</b>
- Chi phí nhân viên quản lý	1.094.288.398	1.158.032.124
- Khấu hao Tài sản cố định	3.344.544	-
- Chi phí vật liệu, đồ dùng	36.638.178	35.230.685
- Thuế, phí và lệ phí	22.781.261	60.601.128
- Trích lập/(Hoàn nhập) dự phòng phải thu khó đòi	-	(1.134.861.927)
- Chi phí mua ngoài	454.455.757	932.810.322
- Chi phí quản lý doanh nghiệp khác	103.377.500	30.331.084
<b>b) Các khoản chi phí bán hàng</b>	<b>137.145.082</b>	<b>259.750.182</b>
- Chi phí vật liệu, đồ dùng	-	39.514.999
- Chi phí dịch vụ mua ngoài	135.145.082	220.235.183
- Chi phí bán hàng khác	2.000.000	-
<b>Cộng</b>	<b>1.852.030.720</b>	<b>1.341.893.598</b>



	Năm nay	Năm trước
<b>6 . Thu nhập khác</b>		
- Tiền phạt thu được	-	40.000.000
- Thu nhập khác	600	218.181.818
<b>Cộng</b>	<b>600</b>	<b>258.181.818</b>
<b>7 . Chi phí khác</b>		
Tiền phạt hành chính	2.100.000	490.495
Khoản tiền tích thu nộp Ngân sách Nhà nước (*)	-	50.000.000.000
<b>Cộng</b>	<b>2.100.000</b>	<b>50.000.490.495</b>
(*) Xem chi tiết tại thuyết minh V.11 Chi phí phải trả ngắn hạn		
<b>8 . Chi phí thuế thu nhập doanh nghiệp hiện hành</b>		
a. Lợi nhuận trước thuế	21.856.476.940	(37.787.516.849)
b. Các khoản điều chỉnh tăng (+), giảm (-) lợi nhuận tính thuế	(37.783.735.246)	-
- Các khoản điều chỉnh tăng	3.781.603	490.495
+ <i>Chênh lệch đánh giá số dư ngoại tệ ngân hàng cuối kỳ</i>	1.681.603	-
+ <i>Chi phí không hợp lệ</i>	2.100.000	490.495
- Các khoản điều chỉnh giảm	37.787.516.849	-
+ <i>Lỗ được kết chuyển</i>	37.787.516.849	-
c. Lợi nhuận tính thuế TNDN (a)+(b)	-	-
d. Thuế TNDN	-	-
e. Chi phí thuế TNDN	-	-
<b>9 . Lãi cơ bản trên cổ phiếu</b>		
- Lợi nhuận kế toán sau thuế thu nhập doanh nghiệp	21.856.476.940	(37.787.516.849)
- Trích quỹ khen thưởng phúc lợi	-	-
- Lợi nhuận hoặc lỗ phân bổ cho cổ đông sở hữu cổ phiếu phổ thông	21.856.476.940	(37.787.516.849)
- Các khoản điều chỉnh tăng, giảm	-	-
+ <i>Khoản điều chỉnh tăng</i>	-	-
+ <i>Khoản điều chỉnh giảm</i>	-	-
- Lợi nhuận/lỗ phân bổ cho cổ phiếu phổ thông	21.856.476.940	(37.787.516.849)
- Cổ phiếu phổ thông đang lưu hành bình quân trong kỳ	20.123.044	19.021.499
- <b>Lãi cơ bản trên cổ phiếu</b>	<b>1.086</b>	<b>(1.987)</b>
- Cổ phiếu phổ thông phát hành thêm kỳ sau	-	1.331.337
- Cổ phiếu phổ thông sau phát hành thêm	20.123.044	20.352.836
- <b>Lãi suy giảm trên cổ phiếu</b>	<b>1.086</b>	<b>(1.857)</b>
<b>10 . Chi phí sản xuất kinh doanh theo yếu tố</b>		
- Chi phí nguyên liệu vật liệu	2.412.123.600	82.956.684
- Chi phí nhân công	4.639.400.898	4.603.653.311
- Chi phí khấu hao tài sản cố định	24.570.185.472	23.913.533.124
- Chi phí trích lập/(hoàn nhập) dự phòng	-	(1.134.861.927)
- Chi phí dịch vụ mua ngoài	4.464.878.508	1.971.287.763
- Chi phí khác bằng tiền	1.003.536.114	281.166.267
<b>Cộng</b>	<b>37.090.124.592</b>	<b>29.717.735.222</b>

## VII NHỮNG THÔNG TIN KHÁC

### 1. Những khoản nợ tiềm tàng, khoản cam kết và những thông tin khác

Không phát sinh bất kỳ khoản nợ tiềm tàng nào phát sinh từ những sự kiện đã xảy ra có thể ảnh hưởng đến các thông tin đã được trình bày trong Báo cáo tài chính mà Công ty không kiểm soát được hoặc chưa ghi nhận.

### 2. Những sự kiện phát sinh sau ngày kết thúc kỳ kế toán

Không phát sinh bất kỳ sự kiện nào có thể ảnh hưởng đến các thông tin đã được trình bày trong Báo cáo tài chính cũng như có hoặc có thể tác động đáng kể đến hoạt động của Công ty.

### 3. Thông tin về các bên liên quan

#### 3.1 Danh sách các bên liên quan

<u>Bên liên quan</u>	<u>Mối quan hệ</u>
- Công ty Cổ phần Cơ điện VCP	Cùng Công ty mẹ
- Công ty Cổ phần Xây dựng và Năng lượng VCP	Công ty mẹ

#### 3.2 Trong kỳ, Công ty phát sinh các nghiệp vụ với các bên liên quan như sau:

<u>TT Các bên liên quan</u>	<u>Giá trị giao dịch</u>
<b>a, Mua hàng hoá dịch vụ</b>	
- Công ty Cổ phần Cơ điện VCP	1.880.725.000
- Công ty Cổ phần Xây dựng và Năng lượng VCP	380.000.000
<b>b, Thanh toán tiền mua hàng hoá dịch vụ</b>	
- Công ty Cổ phần Xây dựng và Năng lượng VCP	6.096.869.438
- Công ty Cổ phần Cơ điện VCP	1.788.600.000
<b>c, Thu tiền đi vay ngắn hạn</b>	
- Công ty Cổ phần Cơ điện VCP	1.500.000.000
<b>d, Trả tiền đi vay ngắn hạn</b>	
- Công ty Cổ phần Cơ điện VCP	500.000.000
<b>e, Trả tiền lãi vay ngắn hạn</b>	
- Công ty Cổ phần Cơ điện VCP	79.643.835

#### 3.3 Số dư với các bên liên quan tại ngày kết thúc kỳ kế toán:

<u>TT Các bên liên quan</u>	<u>Phải thu/(Phải trả)</u>
<b>a, Phải trả cho người bán</b>	
1 Công ty Cổ phần Cơ điện VCP	(92.125.000)
2 Công ty Cổ phần Xây dựng và Năng lượng VCP	(605.000.000)
<b>b, Vay ngắn hạn phải trả</b>	
1 Công ty Cổ phần Cơ điện VCP	(1.000.000.000)

**3.4 Giao dịch với các bên liên quan khác:**

Thu nhập Hội đồng quản trị, Ban Tổng giám đốc, Ban kiểm soát năm 2021:

TT	Bộ phận	Thu nhập
1	Trịnh Nguyên Khánh	40.000.000
2	Phạm Tiến Luật	32.000.000
3	Nguyễn Đình Hiền	291.500.000
4	Trần Đức Phú	32.000.000
5	Phạm Văn Minh	16.000.000
6	Vũ Hà Nam	8.000.000
7	Nguyễn Thanh Tâm	8.000.000
8	Phạm Thị Thu Phương	12.000.000
9	Nguyễn Hồ Ngọc	8.000.000
10	Lê Thị Phương Mai	8.000.000
<b>Cộng</b>		<b>455.500.000</b>

**4 . Báo cáo bộ phận**

**(a) Bộ phận chia theo hoạt động kinh doanh**

Công ty gồm các bộ phận chia theo hoạt động kinh doanh chính như sau:

- Hoạt động kinh doanh điện
- Hoạt động bán hàng hóa
- Hoạt động dịch vụ khác

	Hoạt động kinh doanh điện	Hoạt động bán hàng hóa	Hoạt động dịch vụ khác	Tổng cộng
<b>Năm 2020</b>				
<i>Doanh thu</i>	56.296.489.547	15.686.993.444	1.709.030.543	73.692.513.534
<i>Giá vốn</i>	28.235.207.940	15.000.803.614	790.724.000	44.026.735.554
<b>Kết quả kinh doanh bộ phận</b>	<b>28.061.281.607</b>	<b>686.189.830</b>	<b>918.306.543</b>	<b>29.665.777.980</b>
<i>Chi phí không phân bổ</i>				(17.710.986.152)
<i>Kết quả từ các hoạt động kinh doanh</i>				11.954.791.828
<i>Thu nhập khác</i>				258.181.818
<i>Chi phí khác</i>				(50.000.490.495)
<i>Thuế thu nhập doanh nghiệp</i>				-
<b>Lợi nhuận thuần sau thuế</b>				<b>(37.787.516.849)</b>
<b>Năm 2021</b>				
<i>Doanh thu</i>	69.143.903.030	8.332.151.267	4.251.944.189	81.727.998.486
<i>Giá vốn</i>	33.583.821.986	7.820.673.732	1.912.871.386	43.317.367.104
<i>Chi phí tài chính</i>	14.619.153.073	84.269.828	-	14.703.422.901
<b>Kết quả kinh doanh bộ phận</b>	<b>20.940.927.971</b>	<b>427.207.707</b>	<b>2.339.072.803</b>	<b>23.707.208.481</b>
<i>Chi phí không phân bổ</i>				1.852.030.720
<i>Kết quả từ các hoạt động kinh doanh</i>				21.855.177.761
<i>Doanh thu tài chính</i>				3.398.579
<i>Thu nhập khác</i>				600
<i>Chi phí khác</i>				2.100.000
<i>Thuế thu nhập doanh nghiệp</i>				-
<b>Lợi nhuận thuần sau thuế</b>				<b>21.856.476.940</b>

	Hoạt động kinh doanh điện	Hoạt động bán hàng hóa	Hoạt động dịch vụ khác	Tổng cộng
<b>Tại ngày 31/12/2020</b>				
Tài sản của bộ phận	434.468.224.107	1.291.109.605	-	435.759.333.712
<b>Tổng tài sản</b>	<b>434.468.224.107</b>	<b>1.291.109.605</b>	-	<b>435.759.333.712</b>
Nợ phải trả của bộ phận	268.668.998.645	540.191.676	-	269.209.190.321
<b>Tổng nợ phải trả</b>	<b>268.668.998.645</b>	<b>12.135.003.532</b>	-	<b>269.209.190.321</b>
<b>Tại ngày 31/12/2021</b>				
Tài sản của bộ phận	413.466.537.817	3.990.403.586	-	417.456.941.403
<b>Tổng tài sản</b>	<b>413.466.537.817</b>	<b>3.990.403.586</b>	-	<b>417.456.941.403</b>
Nợ phải trả của bộ phận	211.844.006.714	3.891.265.058	-	215.735.271.772
<b>Tổng nợ phải trả</b>	<b>211.844.006.714</b>	<b>3.891.265.058</b>	-	<b>215.735.271.772</b>

#### 5. Thông tin so sánh

Số liệu so sánh là số liệu trên Báo cáo tài chính năm 2020 của Công ty cổ phần Thiết bị Phụ tùng Sài Gòn đã được kiểm toán bởi Công ty TNHH Kiểm toán và Thẩm định giá Việt Nam.

#### 6. Thông tin về hoạt động liên tục

Tại 31/12/2021, tài sản ngắn hạn của Công ty đang thấp hơn nợ ngắn hạn với số tiền là 114.842.822.734 VNĐ (tại 31/12/2020 là 122.437.638.320 VNĐ) dẫn đến quan ngại về khả năng thanh toán cho các khoản nợ đến hạn. Khả năng thanh toán của Công ty trong 12 tháng tới phụ thuộc vào tình hình hoạt động kinh doanh trong kỳ cũng như khả năng huy động từ các tổ chức tín dụng. Báo cáo tài chính kèm theo chưa bao gồm bất kỳ điều chỉnh nào có thể có liên quan đến vấn đề nêu trên. Công ty vẫn bảo đảm trả các khoản nợ vay đến hạn theo đúng lịch trả nợ, chưa có tình trạng chậm trả các khoản nợ đến hạn. Ban Tổng Giám đốc đánh giá một cách thận trọng kế hoạch kinh doanh và kế hoạch dòng tiền để đảm bảo nguồn tiền thanh toán các khoản nợ và nghĩa vụ tài chính đến hạn và tin tưởng rằng báo cáo được lập trên cơ sở hoạt động liên tục là phù hợp.

#### 7. Phê duyệt Báo cáo tài chính

Báo cáo tài chính cho năm tài chính cho năm tài chính kết thúc vào ngày 31/12/2021 của Công ty Cổ phần Thiết bị phụ tùng Sài Gòn được Tổng Giám đốc phê duyệt để ban hành vào ngày 14/02/2022.

Người lập biểu

Nguyễn Thị Thu Trang

Kế toán trưởng

Nguyễn Việt Hoàng

TP. Hồ Chí Minh, ngày 14 tháng 02 năm 2022

Tổng Giám đốc

CÔNG TY  
CỔ PHẦN  
THIẾT BỊ PHỤ TÙNG  
SÀI GÒN  
THÀNH PHỐ HỒ CHÍ MINH

Vũ Hà Nam

**CÔNG TY CỔ PHẦN THIẾT BỊ PHỤ TÙNG SÀI GÒN**

205A Nguyễn Xí, phường 26, quận Bình Thạnh, thành phố Hồ Chí Minh, Việt Nam

**BÁO CÁO TÀI CHÍNH**

Cho năm tài chính kết thúc vào ngày 31/12/2021

**Phụ lục 01: Tăng, giảm tài sản cố định hữu hình**

Khoản mục	Nhà cửa vật kiến trúc	Máy móc thiết bị	Phương tiện vận tải	Thiết bị DCQL	Tài sản cố định hữu hình khác	Tổng cộng
<b>Nguyên giá</b>						
Số dư đầu kỳ	361.440.056.908	147.312.734.195	510.921.285	31.819.000	86.632.821.507	595.928.352.895
Số tăng trong kỳ	-	1.160.897.373	-	33.445.455	-	1.194.342.828
- <i>Mua trong năm</i>	-	1.160.897.373	-	33.445.455	-	1.194.342.828
Số giảm trong kỳ	-	-	-	-	-	-
Số dư cuối kỳ	361.440.056.908	148.473.631.568	510.921.285	65.264.455	86.632.821.507	597.122.695.723
<b>Giá trị hao mòn lũy kế</b>						
Số dư đầu kỳ	91.556.467.317	58.343.885.582	510.921.285	31.819.000	25.989.846.390	176.432.939.574
Số tăng trong kỳ	13.208.320.404	7.893.207.672	-	3.344.544	3.465.312.852	24.570.185.472
- <i>Khấu hao trong kỳ</i>	13.208.320.404	7.893.207.672	-	3.344.544	3.465.312.852	24.570.185.472
Số giảm trong kỳ	-	-	-	-	-	-
Số dư cuối kỳ	104.764.787.721	66.237.093.254	510.921.285	35.163.544	29.455.159.242	201.003.125.046
<b>Giá trị còn lại</b>						
Tại ngày đầu kỳ	269.883.589.591	88.968.848.613	-	-	60.642.975.117	419.495.413.321
Tại ngày cuối kỳ	256.675.269.187	82.236.538.314	-	30.100.911	57.177.662.265	396.119.570.677

- Giá trị còn lại cuối kỳ của TSCĐ hữu hình dùng để thế chấp, cầm cố đảm bảo khoản vay: 396.119.570.677 VND

- Nguyên giá TSCĐ cuối năm đã khấu hao hết nhưng vẫn còn sử dụng: 542.640.285 VND

**BÁO CÁO TÀI CHÍNH**

**CÔNG TY CỔ PHẦN THIẾT BỊ PHỤ TÙNG SÀI GÒN**

205A Nguyễn Xi, phường 26, quận Bình Thạnh, thành phố Hồ Chí Minh, Việt Nam

Cho năm tài chính kết thúc vào ngày 31/12/2021

**Phụ lục 02: Vốn chủ sở hữu**

Khoản mục	Vốn góp của chủ sở hữu	Quỹ đầu tư phát triển	Vốn khác của chủ sở hữu	Lợi nhuận sau thuế chưa phân phối	Tổng cộng
Số dư tại 01/01/2020	190.214.990.000	14.071.689.240	50.981.000	14.486.032.523	218.823.692.763
Lợi nhuận	-	-	-	(37.787.516.849)	(37.787.516.849)
Trích lập quỹ khen thưởng, phúc lợi	-	-	-	(1.170.983.223)	(1.170.983.223)
Chia cổ tức từ lợi nhuận năm 2019	-	-	-	(13.315.049.300)	(13.315.049.300)
<b>Số dư tại 31/12/2020</b>	<b>190.214.990.000</b>	<b>14.071.689.240</b>	<b>50.981.000</b>	<b>(37.787.516.849)</b>	<b>166.550.143.391</b>
Số dư tại 01/01/2021	190.214.990.000	14.071.689.240	50.981.000	(37.787.516.849)	166.550.143.391
Tăng vốn trong kỳ (*)	13.313.370.000	-	-	-	13.313.370.000
Lợi nhuận	-	-	-	21.856.476.940	21.856.476.940
Trích lập quỹ khen thưởng, phúc lợi	-	-	-	-	-
Cổ phiếu lẻ chênh lệch do phát hành cổ phiếu để trả cổ tức năm 2019	-	-	-	1.679.300	1.679.300
<b>Số dư tại 31/12/2021</b>	<b>203.528.360.000</b>	<b>14.071.689.240</b>	<b>50.981.000</b>	<b>(15.929.360.609)</b>	<b>201.721.669.631</b>

(\*) Công ty thực hiện tăng vốn từ việc phát hành cổ phiếu để trả cổ tức năm 2019 theo Nghị quyết của đại hội đồng cổ đông năm 2020 số 02/2020/NQ-ĐHĐCĐ ngày 30/11/2021: Chia cổ tức bằng cổ phiếu tỷ lệ 7% tương ứng với số tiền là 13.315.049.300 đồng, số cổ phiếu thực phân phối được tương ứng với số tiền là 13.313.370.000 đồng.

